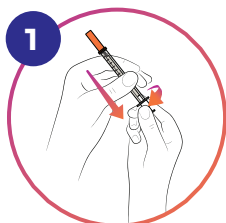
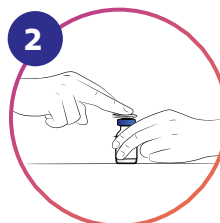


Injicera insulin med en spruta

Hur insulin injiceras kan vara lika viktigt som själva läkemedlet.

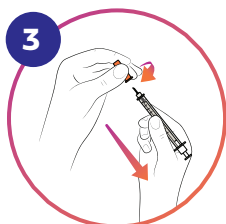


1 Tvätta händerna och samla ihop utrustningen. Vrid på det vita locket och dra av det.

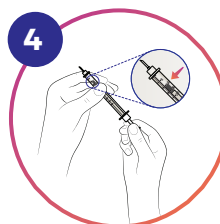


2 Torka av insulinflaskans övre del med en alkoholsvabb. Skaka inte insulinflaskan. Luftbubblor kan bildas om du skakar flaskan.

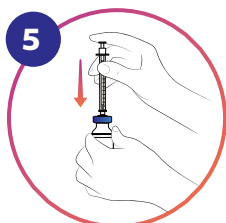
Observera: Om grumligt insulin används, rulla flaskan mellan händerna tills den är jämnt grumlig.



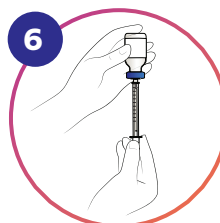
3 För att frilägga kanylen vrids det orangefärgade skyddet och dras sedan rakt av. Var noga med att inte böja kanylen eller låta kanylen vidröra något.



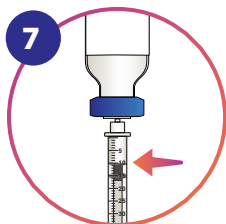
4 Dra ner sprutans kolv till önskat antal enheter. Du behöver motsvarande mängd luft i sprutan som den mängd insulin du ska ta.



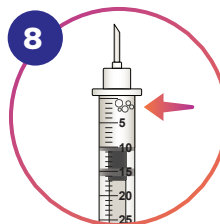
5 Tryck in kanylen genom mitten av insulinflaskans gummilock och tryck ner kolven helt.



6 Låt kanylen sitta kvar i insulinflaskan. Vänd försiktigt flaskan och sprutan upp och ned, så att flaskan är överst.



7 Dra långsamt ned kolven och rikta in den tunna svarta linjen på kolven mot det önskade antalet enheter på sprutan.



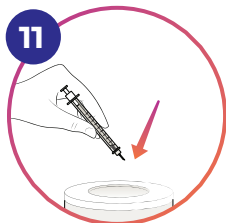
8 Om luftbubblor uppstår i sprutan, tryck upp kolven så att insulin injiceras tillbaka i flaskan och dra upp insulin till önskat antal enheter. Dra ut sprutan ur flaskan.



9 Kontrollera att dosen är korrekt och rengör sedan ett litet hudområde. Se till att huden är helt torr före injektionen.



10 Håll sprutan som en penna. Lyft ett hudveck och tryck kanylen snabbt genom huden i 45° vinkel mot huden. Se till att inte injicera i muskelvävnad. Tryck in insulinet med hjälp av kolven. Dra ut kanylen ur huden. Släpp hudvecket.



11 Sätt inte tillbaka skyddshylsa på den använda sprutan. Använd sprutan en gång och kassera den sedan på korrekt sätt.

För ytterligare tips och guider, besök embectas YouTube-kanal.

[embecta.com](https://www.embecta.com)

embecta Sweden AB • Kistagången 20B • 164 40 Kista

embecta, tidigare en del av BD. BD är tillverkare av de annonserade produkterna. Embecta och embecta-logotypen är varumärken som tillhör Embecta Corp. BD och BD-logotypen är varumärken som tillhör Becton, Dickinson and Company eller dess dotterbolag. Alla andra varumärken tillhör sina respektive ägare. ©2023 Embecta Corp. Alla rättigheter förbehållna. BD-103598

CE
0050


embecta™